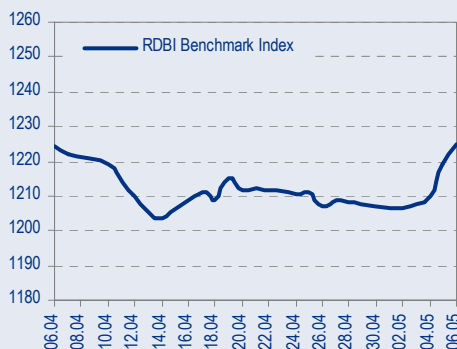
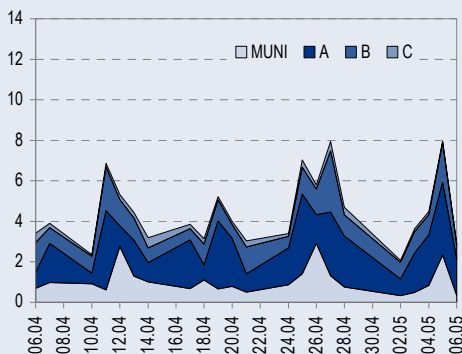




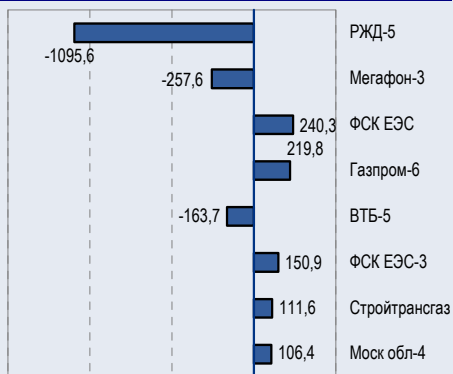
BENCHMARK INDEX КОРПОРАТИВНЫХ ОБЛИГАЦИЙ



ОБОРОТЫ ВТОРИЧНОГО РЫНКА КОРПОРАТИВНЫЕ И МУНИЦИПАЛЬНЫЕ ОБЛИГАЦИИ (БИРЖА И РПС, МЛРД РУБ.)



ЛИДЕРЫ ТОРГОВЫХ ОБОРОТОВ БИРЖА И РПС, МЛН РУБ. (СО ЗНАКОМ ИЗМЕНЕНИЯ ЦЕНЫ)



МАКРОСТАТИСТИКА

	10.05.2006	Пред. день
Остатки на корсчетах ЦБ, млрд руб.	314,5	335,5
Обменный курс ЦБ РФ, руб.	27,0801	27,13
Обменный курс USD/EUR	1,2764	1,2764
Цена на нефть URALS, \$/барр.	64,92	64,92
Резервы ЦБ РФ, млрд \$ *	225,7	8,6
MIBOR, %	2,6	2,7
Ставки overnight (оценка ФК Уралсиб)		
Банки первого круга, %	1,5-2,0	1,8-2,3
Банки второго круга, %	2,0-2,5	2,3-2,5
Банки третьего круга, %	2,3-2,5	2,5-2,8

*Предыдущая неделя

РЫНОК РУБЛЕВЫХ ОБЛИГАЦИЙ

Предпраздничный день прошел без сюрпризов – большую часть торгового оборота в корпоративных выпусках составили расчеты сделок, заключенных накануне. Гораздо большую активность продемонстрировал сектор госбумаг, оживившийся на фоне аукционов. Длинный конец кривой ОФЗ вырос на 30 б.п., при этом кривая стала более пологой, приняв форму близкую к форме кривой Treasuries.

В вышедшем в пятницу на ММВБ выпуске Мосэнерго-2 за два дня торгов практически не было заключено сделок. Выпуск, размещавшийся на историческом минимуме доходности рынка рублевого долга, открылся ниже номинала, пока не вызвав стремления держателей выйти из бумаги.

В ближайшие дни при неизменной ситуации на внешних рынках мы ожидаем небольшой консолидации в первом эшелоне корпоративных бумаг. В случае негативного сценария развития событий на рынке еврообондов, мы не прогнозируем глубокого падения цен рублевого рынка..... *стр.3*

ТАКЖЕ В НОМЕРЕ

ЭКОНОМИКА

Годовая инфляция ниже 10%

После успехов в снижении инфляции давление на ЦБ РФ должно несколько ослабнуть, что позволит банку продолжить политику защиты рубля от слишком быстрого укрепления. Очевидно, ЦБ РФ был готов к изменению в динамике индекса потребительских цен – это объясняет, почему в последнее время рубль в номинальном выражении укреплялся медленнее мировых валют. Кроме того, приближается лето – период традиционного замедления инфляции..... *стр.4*

ГАЗПРОМ

Переговоры о поставках газа в Великобританию

..... *стр.4*

ВОЛГАТЕЛЕКОМ

Новая система расчетов поддержала прибыльность за I квартал 2006 г. по РСБУ

В связи с новыми правилами работы телекоммуникационного рынка выручка от дальней связи не отражена в отчете о прибылях и убытках ВолгаТелекома с начала 2006 г. Это изменение и является причиной снижения выручки относительно предыдущего квартала до 179 млн долл. Однако и платежи Ростелекому сократились, поэтому общий эффект оказался положительным..... *стр.5*

ЧТПЗ

Рекордная чистая прибыль за I квартал 2006 г. по РСБУ

..... *стр.5*

СТАТИСТИКА..... *стр.7*

✦ 11 мая 2006 года состоится аукцион по продаже ОБР № 4-02-30BR0-4 с обязательством обратного выкупа в объеме 10,0 млрд руб. [Cbonds]

✦ Рейтинговое агентство Moody's повысило долгосрочный и краткосрочные депозитные рейтинги Импэксбанка в иностранной валюте до Baa2/Prime-2. [Moody's]

✦ ЗАО «Нижнесергинский метизно-металлургический завод» привлекает трехлетний кредит австрийского Donau-Bank на 30 млн евро под EURIBOR+4.5% годовых. [Cbonds]

✦ Ставка 3,4 купонов по облигациям ООО «Хоум Кредит энд Финанс Банк» установлена в размере 8,5 % годовых. [Cbonds]

✦ Ставка четвертого купона по облигациям ОАО «Мечел» определена в размере 5,5% годовых. [Cbonds]



Новости

- ✦ 11 мая 2006 года состоится аукцион по продаже ОБР № 4-02-30BR0-4 с обязательством обратного выкупа в объеме 10,0 млрд руб. [Cbonds]
- ✦ Рейтинговое агентство Moody's повысило долгосрочный и краткосрочные депозитные рейтинги Импэксбанка в иностранной валюте до Baa2/Prime-2. [Moody's]
- ✦ ЗАО «Нижнесергинский метизно-металлургический завод» привлекает трехлетний кредит австрийского Donau-Bank на 30 млн евро под EURIBOR+4.5% годовых. [Cbonds]
- ✦ Ставка 3,4 купонов по облигациям ООО «Хоум Кредит энд Финанс Банк» установлена в размере 8,5 % годовых. [Cbonds]
- ✦ Ставка четвертого купона по облигациям ОАО «Мечел» определена в размере 5,5% годовых. [Cbonds]
- ✦ Банк Москвы разместил семилетние евробонды на 500 млн долл. с доходностью 1.75% годовых с среднерыночным свопам. [Cbonds]
- ✦ «АвтоВАЗ» объявил, что ведет разработку военного внедорожника. На разработку может понадобиться 150-200 млн долл. [Ведомости]
- ✦ Холдинг «Адамант» объявил о планах построить в Петербурге до 2009 г. по крайней мере девять торговых центров и две гостиницы, увеличив площадь принадлежащей ему коммерческой недвижимости приблизительно до 1 млн кв. м. [Ведомости]
- ✦ Как объявил президент Республики Саха Вячеслав Штыров, оценка Якуталмаза, имущество которой планируется внести в уставный капитал АК «Алроса» для оплаты допэмиссии и увеличения доли федерального правительства в последней до контрольной, достигнет 2,3 – 2,6 млрд долл. [Ведомости]



Рынок рублевых облигаций КОММЕНТАРИИ ПО РЫНКУ

Прошедшим днем

Предпраздничный день прошел без сюрпризов – большую часть торгового оборота в корпоративных выпусках составили расчеты сделок, заключенных накануне. Гораздо большую активность продемонстрировал сектор госбумаг, оживившийся на фоне аукционов. Длинный конец кривой ОФЗ вырос на 30 б.п., при этом кривая стала более пологой, приняв форму близкую к форме кривой Treasuries.

В вышедшем в пятницу на ММВБ выпуске Мосэнерго-2 за два дня торгов практически не было заключено сделок. Выпуск, размещавшийся на историческом минимуме доходности рынка рублевого долга, открылся ниже номинала, пока не вызвав стремления держателей выйти из бумаги.

Treasuries – снова выше накануне заседания FOMC

До результатов заседания FOMC, которое состоится сегодня вечером (22.15 мск) и на котором наряду со ставкой будет опубликован комментарий, касающийся дальнейшей политики ФРС, мы ожидаем плавного роста доходности казначейских обязательств. Между тем, маловероятно, что уровень доходности по 10-летним нотам – 5,15% будет пройден сегодня до итогов заседания.

Валютный рынок: В настоящий момент евро тестирует уровень 1,28; а курс рубля почти достиг уровня 27 руб./долл.

Продолжающееся укрепление рубля по-прежнему делает вложения в рублевые инструменты для нерезидентов особенно привлекательными, однако в случае, если укрепление евро приостановится, волна фиксации в рублевых бумагах может вызвать коррекцию на рынке.

Наши рекомендации: Несмотря на отмеченный нами высокий спрос на рублевые инструменты, усиление нестабильности на рынке Treasuries может вызвать фиксацию прибыли на рублевом рынке, поэтому в первом эшелоне мы рекомендуем ограничиться бумагами средней и низкой дюрации.

Торговые идеи:

Бумага ЭФКО-1 при длине в 4 месяца обладает более высокой доходностью, чем ЭФКО-2 (10,1% на 8,8 мес.). В настоящий момент ЭФКО-1 торгуется с доходностью 10,4% по цене 99,3% и представляет собой отличное вложение, поскольку выпуск будет расти в цене по мере приближения срока погашения.

Рекомендация держать сохраняется для: МОИА (11% на 1,5 мес.), Инком-Лада-2 (11,9% на 10 мес.), Мособлгаз (9,83% на 3 года), ЯТХ (12,42 на 6 мес.), Адамант (11,92% на 25 мес.).

Фиксировать выпуск ЮТК-3 по цене 102,15-102,20%.

Инком-Лада-2 – перспективы роста на лицо

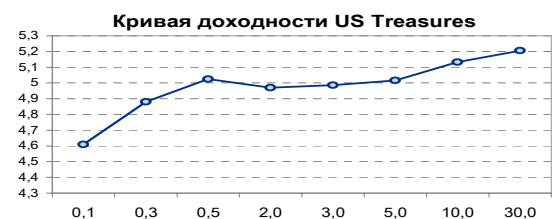
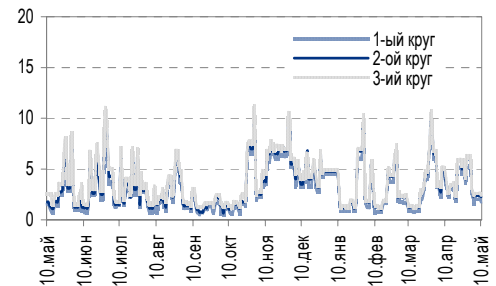
Выпуск Инком-Лада-2 обращается на вторичном рынке с начала апреля этого года и в настоящий момент торгуется с доходностью 11,85% к оферте через 10 мес.

Учитывая, что доходность первого более короткого выпуска компании составляет около 9,3%, мы считаем, что у выпуска Инком-Лада-2 в долгосрочной перспективе есть потенциал роста цены до уровня 101,5%, что соответствует доходности к оферте на уровне 10,10%.

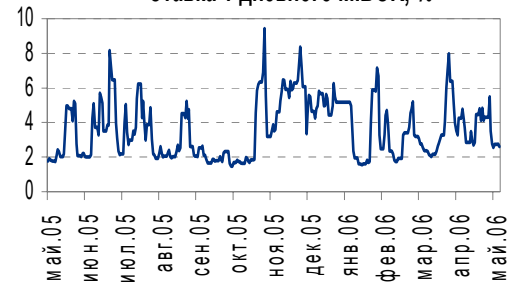
В ближайшие дни

... при неизменной ситуации на внешних рынках мы ожидаем небольшой консолидации в первом эшелоне корпоративных бумаг. В случае негативного сценария развития событий на рынке евробондов, мы не

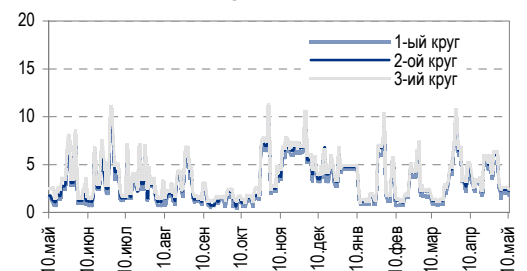
Ставки Overnight (оценка ФК Уралсиб)



Ставка 1-дневного МІВОР, %



Ставки Overnight (оценка ФК Уралсиб)





прогнозируем глубокого падения цен рублевого рынка.

Анастасия Залесская, zal_av@uralsib.ru

Экономика

Годовая инфляция ниже 10%

Укрепление рубля пока отложено. После успехов в снижении инфляции давление на ЦБ РФ должно несколько ослабнуть, что позволит банку продолжить политику защиты рубля от слишком быстрого укрепления. Очевидно, ЦБ РФ был готов к изменению в динамике индекса потребительских цен – это объясняет, почему в последнее время рубль в номинальном выражении укреплялся медленнее мировых валют. Кроме того, приближается лето – период традиционного замедления инфляции. Все это означает, что мы вряд ли увидим заметное укрепление рубля относительно валютной корзины в ближайшие четыре-пять месяцев.

Инфляция за апрель – 0,4%... Как сообщил в субботу Росстат, в апреле потребительские цены в России выросли на 0,4% с уровня марта 2006 г. Это значительно ниже нашего и рыночных прогнозов и самый низкий показатель инфляции по отношению к предыдущему месяцу с 1998 г. По отношению же к соответствующему прошлогоднему показателю инфляция впервые с августа 1998 г. оказалась ниже 10%, составив 9,9%, что знаменует крупную победу правительства и ЦБ РФ.

...благодаря замедлению роста цен на продовольствие и стабильным ценам на бензин. Наиболее существенное изменение за месяц отмечено в ценах на продовольственные товары, которые в апреле выросли к предыдущему месяцу всего на 0,3% против 1,2% в марте 2006 г. и 1,7% в апреле 2005 г.. Замедление роста обусловлено главным образом снижением цен на сахар и соль – соответственно на 7,4% и 7,5% относительно марта. Кроме того, по призыву правительства не повышать цены на бензин во время посевной кампании российские нефтяные компании сохранили оптовые цены на нефтепродукты на прежнем уровне. По данным Росстата, розничные цены на бензин в апреле остались неизменными.

Владимир Тухомиров, tih_vi@uralsib.ru

Газпром

Переговоры о поставках газа в Великобританию

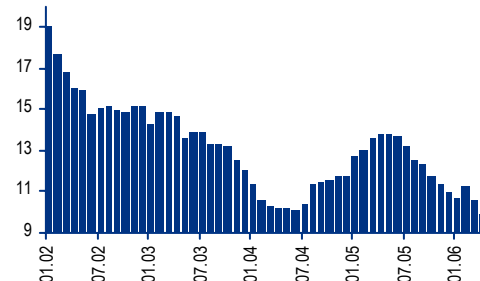
В целом позитивное событие. Новость о возможных поставках газа в Великобританию носит позитивный характер, поскольку подтверждает, что Газпром придерживается своей стратегии увеличения стоимости за счет наращивания объемов экспорта и расширения бизнеса за рубежом. Однако условия будущего контракта еще не определены.

Переговоры с Centrica. Газпром провел переговоры с британской компании Centrica о поставках природного газа в течение 10 лет начиная с 2010 г. Об этом сообщил Джейк Ульрих – управляющий директор Centrica Energy.

Газовый контракт с Centrica. По данным СМИ, Газпром может поставлять Centrica Energy порядка 3 млрд куб. природного газа в год. Это удовлетворит спрос на газ в Великобритании на 3%.

Каюс Рапану, rap_ca@uralsib.ru
Алексей Кормицков, kor_an@uralsib.ru
Анна Юдина, udi_an@uralsib.ru

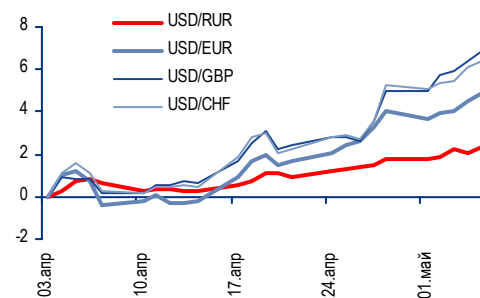
Самая низкая инфляция за 8 лет... Индекс потребительских цен, к пред. периоду %



Источники: Росстат

...приведет к ослаблению давления на рубль

Изменения номинальных валютнообменных ставок, 3 апр. 06 = 0%



Источники: Росстат


ВолгаТелеком
Новая система расчетов поддержала прибыльность за I квартал 2006 г. по РСБУ

Новые условия пошли на пользу ВолгаТелекому. Финансовая отчетность ВолгаТелекома за I квартал 2006 г. по РСБУ оказалась слабее предыдущего квартала в части выручки, однако рентабельность, как и ожидалось, улучшилась благодаря новой системе расчетов за дальнюю связь.

Рост прибыльности. Согласно опубликованной ВолгаТелекомом отчетности по РСБУ за I квартал 2006 г., выручка сократилась на 12% относительно предыдущего квартала до 179 млн долл., при этом норма EBITDA возросла на 10 п.п. до 41%, а норма чистой прибыли – на 2 п.п. до 16%.

Новая система расчетов изменила структуру отчетности. В связи с новыми правилами работы телекоммуникационного рынка выручка от дальней связи не отражена в отчете о прибылях и убытках ВолгаТелекома с начала 2006 г. Это изменение и является причиной снижения выручки относительно предыдущего квартала до 179 млн долл. Однако и платежи Ростелекому сократились, поэтому общий эффект оказался положительным – норма EBITDA увеличилась относительно предыдущего квартала на 10 п.п. до 41%, а норма чистой прибыли – на 2 п.п. до 16%.

Рост прибыльности благодаря новой системе расчетов

Финансовая отчетность ВолгаТелекома по РСБУ, млн долл.

	I кв. 05	IV кв. 05	I кв. 06	Изм. за кв., %	Изм. за год, %
Выручка	183	203	179	(11,9)	(1,8)
Затраты	128	141	130	(7,9)	1,4
ЕБИТ	55	62	49	(20,8)	(9,2)
Норма EBIT, %	30	31	28	(3,1) п.п.	(2,3) п.п.
ЕБИТДА	62	63	73	17,3	18,4
Норма EBITDA, %	34	31	41	10,2 п.п.	7,0 п.п.
Процентные расходы, нетто	7	7	6	(12,9)	(7,5)
Прочие операционные расходы, нетто	6	3	2	(21,0)	(56,9)
Прочие убытки (доходы), нетто	10	10	1	(94,7)	(94,4)
Прибыль до налогов	32	42	40	(3,9)	25,3
Норма прибыли до налогов, %	17	20	22	1,9 п.п.	4,8 п.п.
Чистая прибыль	22	29	29	0,7	33,6
Норма чистой прибыли, %	12,0	14,3	16,3	2,0 п.п.	4,3 п.п.

Источники: ВолгаТелеком, оценка УРАЛСИБа

 Константин Чернышев, che_kb@uralsib.ru
 Станислав Юдин, yud_sa@uralsib.ru

Челябинский трубопрокатный завод
Рекордная чистая прибыль за I квартал 2006 г. по РСБУ

Резкий рост чистой прибыли Челябинского трубопрокатного завода в I квартале 2006 г. может указывать на тенденцию к повышению прибыльности компании на фоне улучшения операционных показателей. Однако данный рост, возможно, связан и с разовыми внеоперационными доходами.

В I квартале 2006 г. чистая прибыль по РСБУ выросла в три раза относительно предыдущего квартала. В субботу ЧТПЗ объявил чистую прибыль по РСБУ за I квартал 2006 г. Показатель вырос более чем в три раза относительно предыдущего квартала и более чем в пять раз относительно I квартала 2005 г. и достиг исторического максимума – 22 млн долл. Столь сильный рост чистой прибыли компания объясняет высокими объемами производства, модернизацией производственных



мощностей, ростом цен на трубы, снижением затрат и улучшением ассортимента выпускаемой продукции.

Фундаментальные показатели не были в полной мере отражены в финансовых результатах за предыдущие периоды. Мы убеждены, что финансовые результаты ЧТПЗ по РСБУ за предыдущие отчетные периоды не отражали в полной мере фундаментальные характеристики компании. В 2005 г. на операционные показатели негативно влияла проводимая на заводе масштабная модернизация. Финансовые результаты за 2005 г. лишь частично отразили рост цен на трубы, влияние роста цен на финансовые результаты других компаний оказалось гораздо более значительным.

*Вячеслав Смольянинов, smo_vb@uralsib.ru
Кирилл Чуйко, chu_ks@uralsib.ru
Дмитрий Смолин, SmolinDV@uralsib.ru*



Рынок рублевых облигаций

Выпуск	Объем выпуска, млн. руб.	Купонная ставка, %	Дата			Месяцев до		Цена	Изм.	Торговый объем, руб.	Котировки		Доходность, %				DVO1	Рейтинг		Сред. бп
			купона	оферты	погаш.	офрт.	погаш.				покупка	продажа	офрт.	погаш.	HPR	текущ.		S&P/M	Уралсиб	
КОРПОРАТИВНЫЕ ОБЛИГАЦИИ																				
ГОСКомПАНИИ																				
Аижк	1 070	11,00	01.июн.06		01.дек.08		31,3													
Аижк-2	1 500	11,00	01.авг.06		01.фев.10		45,6				112,00	112,70								
Аижк-3	2 250	9,40	15.июл.06		15.окт.10		54,1				106,05	106,58								
Аижк-4	900	8,70	01.авг.06		01.фев.12		69,9				106,50	107,05								
Аижк-5	2 200	7,35	15.июл.06		15.окт.12		78,5	100,02	0,02	8 002 601				7,55		7,35	4,52		109	
Аижк-6	2 500	7,40	15.июл.06		15.июл.14		99,7				99,45	100,05								
ВТБ-4	5 000	6,50	21.сен.06		19.мар.09		34,9													
ВТБ-5	15 000	6,20	27.июл.06	26.апр.07	17.окт.13	11,8	90,7	99,75	-0,10	163 677 998	99,70	100,00	6,63		6,46	6,22	0,89	BBB/Baa2	96	
Газпром-3	10 000	8,11	22.июл.06		18.январ.07		8,6	101,20	0,00	1 012	101,20	101,49		6,42	6,19	8,01	0,67	BB+/Baa2	A	
Газпром-4	5 000	8,22	16.авг.06		10.фев.10		45,9	103,80	-0,04	1 038 000	103,80	104,25		7,17		7,92	3,23	BB+/Baa2	A	
Газпром-5	5 000	7,58	10.окт.06		09.окт.07		17,4				101,30	102,50						BB+/Baa2	A	
Газпром-6	5 000	6,95	10.авг.06		06.авг.09		39,6	99,90	0,15	219 840 498	99,91	100,00		7,10		6,96	2,77	BB+/Baa2	A	
РЖД-2	4 000	7,75	07.июн.06		05.дек.07		19,3											BBB-/ruAA+/Baa2	A	
РЖД-3	4 000	8,33	07.июн.06		02.дек.09		43,5				103,50	104,00						BBB-/ruAA+/Baa2	A	
РЖД-4	10 000	6,59	15.июн.06		14.июл.07		13,5				99,76	100,05						BBB-/ruAA+/Baa2	A	
РЖД-5	10 000	6,67	28.июл.06		23.январ.09		33,1	99,27	-0,19	1 095 584 993	99,25	99,70		7,09		6,72	2,35	3-/ruAA+/Baa2	A	
РЖД-6	10 000	7,35	17.май.06		10.январ.10		55,0	100,36	0,20	15 046 000	100,25	100,35		7,39		7,32	3,67	3-/ruAA+/Baa2	A	
РЖД-7	5 000	7,55	17.май.06		07.ноя.12		79,2	101,06	0,06	39 430 500	101,05	101,18		7,48		7,47	4,96	3-/ruAA+/Baa2	A	
ТНП	1 000	8,90	10.май.06		10.май.06		0,1												B+	
ФСК ЭЭС	5 000	8,80	20.июн.06		18.дек.07		19,7	102,95	0,22	240 347 068	102,95	103,10		6,95		8,55	1,49	B+/ruA+	A	
ФСК ЭЭС-2	7 000	8,25	27.июн.06		22.июн.10		50,3	102,85	0,00	1 534 522	102,85	103,05		7,57		8,02	3,44	B+/ruA+	A	
ФСК ЭЭС-3	7 000	7,10	16.июн.06		12.дек.08		31,7	99,85	0,05	150 857 400	99,70	99,95		7,29		7,11	2,26	B+/ruA+	A	
сырье																				
Итера	1 200	9,75	07.июн.06		07.дек.07		19,3	101,16	-0,03	618 112	101,15	101,22		9,14		9,64	1,40		307	
Лукойл	6 000	7,25	23.май.06	20.ноя.07	17.ноя.09	18,8	43,0			10 100 000	101,05	101,54						BB/ruAA/Ba2	A	
Новатэк	1 000	9,40	01.июн.06		30.ноя.06		6,9				101,00									
РусНефть	7 000	9,25	16.июн.06	12.дек.08	10.дек.10	31,7	56,0	101,34	0,11	84 687 749	101,30	101,50	8,84			9,13	2,21		222	
СУЭК-2	1 000	8,50	18.май.06		15.фев.07		9,5				99,90								C	
Татнефть-3	1 500	12,00	01.июл.06		01.июл.06		1,9				100,66	102,50							B-	
ТНК-ВР	3 000	15,00	29.май.06		28.ноя.06		6,9	104,65	-0,10	146 510	104,00	104,70		6,56	6,08	14,33	0,55	BB/Ba2	A	
Удмуртнефть	1 500	9,50	01.июн.06	01.дек.06	01.мар.08	7,0	22,2	100,10	0,10	1 201 200	99,95	100,15	9,64		9,16	9,49	0,52		435	
металлургия																				
Амурметалл	1 500	9,80	31.авг.06		26.фев.09		34,2				100,15	100,28								
Маир	500	12,30	04.июл.06		03.апр.07		11,1				100,62	100,80								
Макси-Групп	3 000	11,25	14.сен.06	13.сен.07	12.мар.09	16,5	34,7	99,10	-0,30	19 821 982	99,20	99,50	12,32			11,35	1,15		639	
Мечел-ТД	3 000	11,75	16.июн.06	16.июн.06	12.июн.09	1,4	37,8	100,50	-0,02	2 168 790	100,47	100,61	7,17		6,95	11,69	0,11		220	
Мечел-СГ	2 000	10,69	25.май.06	30.май.06	22.ноя.07	0,8	18,8				100,15	100,35							B-	
НСММЗ	1 000	12,10	22.май.06	22.май.06	19.май.08	0,5	24,8			9 995 000										
РусАлФин-2	5 000	8,00	20.май.06		20.май.07		12,6				100,80	101,00							NR	
РусАлФин-3	6 000	7,20	21.сен.06		21.сен.08		29,0	99,11	0,01	22 196 792	99,10	99,20		7,75		7,26	2,05		87	
Северсталь	3 000	8,10	29.июн.06		28.июн.07		13,9				100,70								B+	
ТЧМ-2	1 000	11,00	02.июн.06		02.дек.07		19,2												NR	
Хайленд Голд	750	12,00	05.июл.06	04.окт.06	02.апр.08	5,0	23,2				100,01	101,00							A-	
телекоммуникации																				
ВолгаТел-2	3 000	8,20	06.июн.06	02.дек.08	30.ноя.10	31,4	55,6												B+/ruA+	
ВолгаТел-3	2 300	8,50	06.июн.06		30.ноя.10		55,6				100,06	100,45							B+	
Вымпелком	3 000	9,90	16.май.06		16.май.06		0,3	100,01	-0,05	175 018	100,06	100,20		9,52	9,10	9,90	0,03	BB/ruA+/Ba3	456	
Дальсвязь	1 000	13,00	17.май.06		15.июн.06		6,4												A-	
МГТС-4	1 500	7,10	25.окт.06	25.апр.07	22.апр.09	11,8	36,1	100,20	0,18	1 102 200		100,50	7,00		6,87	7,09	0,89	BB-/ruAA-/Ba3	133	
МГТС-5	1 500	8,30	30.май.06	29.май.07	25.май.10	12,9	49,3				100,80								B+	
МегаФон	1 500	11,50	07.июн.06		07.июн.06		1,1												B+	
МегаФон-2	1 500	9,28	11.окт.06		11.апр.07		11,3												B+	
МегаФон-3	3 000	9,25	17.окт.06		15.апр.08		23,7	102,90	-0,05	257 626 029	102,90	103,20		7,76		8,99	1,74	BB-/ruAA-	148	
С-Тел-2	1 500	7,50	05.июл.06		03.окт.07		17,2				90,00	106,00							B+	
С-Тел-3	1 500	9,25	01.июн.06	28.фев.08	24.фев.11	22,1	58,5					103,00							B	
СибирьТел-3	1 530	14,50	14.июл.06		14.июл.06		2,3				101,10								B	
СибирьТел-4	2 000	12,50	06.июл.06		05.июл.07		14,2	105,10	-0,09	3 226 570	105,05	105,35		7,96		11,89	1,09		215	
СибирьТел-5	3 000	9,20	27.окт.06		25.апр.08		24,0				101,00	102,45							B	
СибирьТел-6	2 000	7,85	21.сен.06	23.сен.08	16.сен.10	29,0	53,1	98,90	-0,35	42 180 850	98,52	99,40	8,50		7,94	2,03			162	
СМАРТС-2	500	15,00	26.июн.06	26.июн.06	26.июн.07	1,7	13,9	100,81	0,39	141 134				9,00	10,08	8,67	14,88	1,01	B-	
СМАРТС-3	1 000	14,10	03.окт.06	06.окт.06	29.сен.09	5,1	41,4	100,79	0,08	403 160	100,81	101,19	12,12		11,70	13,99	0,38		698	
Таттелеком	600	11,75	10.май.06		06.май.07		12,2												B-	
УрСИ-6	3 000	14,25	18.июл.06		18.июл.06		2,4	101,42	0,09	16 019 374	101,24	101,42		6,95	6,77	14,05	0,20		198	
УрСИ-4	3 000	9,99	02.ноя.06		01.ноя.07		18,1	103,50	0,65	12 420		103,50		7,60		9,65	1,37		159	
УрСИ-5	2 000	9,19	19.окт.06		17.апр.08		23,7					102,30							B+	
УрСИ сер06	2 000	8,20	25.май.06	20.ноя.08	17.ноя.11	31,0	67,4				99,00	100,00							B+	
УрСИ-7	3 000	8,40	19.сен.06	17.мар.09	17.ноя.11	34,9	67,4												B+	
ЦентрТел-3	2 000	12,35	15.сен.06		15.сен.06		4,4				101,41	101,78								



Рынок рублевых облигаций

Выпуск	Объем выпуска, млн. руб.	Купонная ставка, %	Дата			Месяцев до		Цена	Изм.	Торговый объем, руб.	Котировки		Доходность, %				DVO1	Рейтинг		Сред. бл	
			купона	оферты	погаш.	офрт.	погаш.				покупка	продажа	офрт.	погаш.	HPR	текущ.		S&P/M	Уралсиб		
КОРПОРАТИВНЫЕ ОБЛИГАЦИИ (продолжение)																					
Микоян	1 000	13,50	18.сен.06		18.сен.06		4,5				100,46	102,33							C+		
Нидан-2	1 000	10,80	17.май.06		16.май.07		12,5												C		
Нутритек	1 200	12,00	13.июн.06	13.июн.06	09.июн.09	1,3	37,7	100,28	0,28	3 836 578	100,10	100,30	9,50		9,12	11,97	0,10		B	454	
ОГО-1	1 100	15,50	21.окт.06		22.апр.07		11,7	102,52	-0,10	12 124 053	102,41	102,65		12,72	11,11	15,12	0,77		C+	712	
ОГО-2	1 200	12,95	27.авг.06		25.фев.09		34,2												C+		
ОСТ-2	1 000	13,60	11.май.06	11.май.06	08.май.08	0,2	24,4												C+		
ОтелЛек-2	1 000	10,25	22.авг.06	21.авг.07	17.фев.09	15,7	33,9	99,85	0,00	299 550			10,62			10,27	1,13			472	
Счаково-2	1 500	8,50	14.сен.06		11.сен.08		28,6	99,45	0,05	104 423	99,37	99,45		9,00		8,55	1,64		B-	251	
ПИТ-1	1 000	12,00	28.сен.06		28.сен.06		4,8												C		
ПИТ-2	1 500	14,25	25.сен.06	25.сен.06	23.мар.09	4,7	35,1	102,81	-0,04	4 112	102,30	102,75	6,87		6,73	13,86	0,38		C+	176	
ПраймДон	1 000	12,50	12.май.06		10.ноя.06		6,3												C		
Талосто	1 000	10,00	08.сен.06	14.сен.07	06.мар.09	16,5	34,5				100,00	100,39							C+		
ЭФКО	800	8,00	05.сен.06		05.сен.06		4,1	99,30	0,04	3 972	99,17	99,30		10,37	10,03	8,06	0,30		C-	531	
ЭФКО-2	1 500	10,50	28.июл.06	26.янв.07	22.янв.10	8,8	45,2				100,32	100,45							C-		
розничная торговля																					
Виктория	1 500	9,90	03.авг.06	01.фев.07	29.янв.09	9,0	33,3	100,40	0,11	70 505 127	100,36	100,55	9,51		9,09	9,86	0,68			406	
Детский Мир	1 150	8,50	11.авг.06		29.янв.15		106,3														
Дикая Орхидея	1 000	11,30	13.июл.06	12.апр.07	09.апр.09	11,4	35,6														
Дикси	3 000	9,25	21.сен.06		17.мар.11		59,2														
Инком-Лада	700	17,00	25.май.06	14.дек.06	22.ноя.07	7,4	18,8	104,00	-0,05	1 456	103,76	104,00	8,88		8,21	16,35	0,56		C	357	
Инком-Лада-2	1 400	11,75	19.май.06	16.фев.07	12.фев.10	9,5	45,9	100,25	-0,01	27 038 043	100,10	100,34	11,90		11,12	11,72	0,68		C	642	
Копейка	1 200	9,75	20.июн.06	19.дек.06	17.июн.08	7,6	25,8														
Копейка-2	4 000	8,70	24.май.06	18.фев.09	15.фев.12	34,0	70,4	99,60	-0,12	38 348 483	99,55	99,65	9,16			8,73	2,29		B-/ruBBB	273	
Магнит	2 000	9,34	24.май.06		19.ноя.08		30,9	101,65	0,02	38 995 802	100,50			8,78		9,19	2,17		B-/ruBBB	209	
Марта-Финанс	700	14,84	25.май.06	25.май.06	22.май.08	0,6	24,9	104,81	0,26	17 735 920	104,50	105,39	-50,78	12,47		14,16	1,72			610	
Марта-Финанс-2	1 000	11,75	07.июн.06	07.июн.07	06.дек.09	13,2	43,7	99,92	0,17	2 842 605	99,80	99,95	12,16			11,76	0,94			639	
Матрица	1 200	12,32	14.июн.06	13.июн.07	10.дек.08	13,4	31,6	100,01	-0,06	4 500 354	100,00	100,15	12,66			12,32	0,95			687	
МИР	1 000	9,89	27.июн.06	27.дек.06	27.дек.07	7,8	20,0	100,50	-0,05	1 007 012	100,45	100,60	9,24		8,76	9,84	0,59			389	
Перекресток	1 500	8,81	11.июл.06	11.июл.06	08.июл.08	2,2	26,5				100,10	100,30							B		
Пятерочка	1 500	11,45	17.май.06		12.май.10		48,9	109,59	-0,16	51 682 130	109,00	110,00		8,76		10,45	3,39		Va3/BB-	217	
Пятерочка-2	3 000	9,30	20.июн.06		14.дек.10		56,1	102,80	0,00	719 600	102,50	102,80		8,73		9,05	3,66		Va3/BB-	208	
сервис																					
ДжЭфСи-2	1 200	13,00	06.июн.06	26.дек.06	04.дек.07	7,8	19,2				101,80	102,19							B-	C+	
Евросервис	1 500	14,00	20.июн.06	19.дек.06	18.дек.07	7,6	19,7	100,41	-0,11	50 205	100,65	100,90	13,95		13,06	13,94	0,54			862	
ИстЛайн-2	3 000	11,59	25.май.06	23.ноя.06	22.май.08	6,7	24,9	99,95	0,02	1 999 000	99,85	99,98	12,00		11,11	11,60	0,49		B-/ruBBB-	NR	
Лаверна	1 000	12,00	12.окт.06	12.апр.07	08.апр.10	11,4	47,8													673	
ММК-Трансфинанс	650	11,50	13.июл.06	16.янв.07	10.июл.08	8,5	26,5				101,00										
Мособлгаз	1 000	10,75	22.июн.06		21.дек.08		32,0	102,28	0,29	4 398 250	102,00	102,25		9,47		10,51	1,50			317	
Разгуляй	1 000	14,00	05.июн.06		05.июн.06		1,0	100,50	0,21	1 005	100,45	100,50		7,71	7,45	13,93	0,08		C-	274	
РКС	1 500	9,70	18.окт.06	17.окт.07	15.апр.09	17,6	35,8														
Росинтер-2	400	10,00	05.июл.06		02.июл.08		26,3													C	
Росинтер-3	1 000	11,00	01.сен.06	01.сен.06	27.авг.10	3,9	52,5													C	
Санвэй	3 000	11,66	07.июн.06	06.июн.07	03.дек.08	13,2	31,4	101,30	-0,07	824 582	101,40	101,45	10,61			11,51	0,96			484	
Трансаэрс	2 500	11,65	10.авг.06	09.авг.07	05.фев.09	15,3	33,5				101,25	101,40									
ЭйрЮнион	1 500	13,00	16.май.06	15.май.07	10.ноя.09	12,5	42,8														
ЮТэйр	1 000	10,65	24.май.06		22.ноя.06		6,7				100,00	100,50									
строительство																					
Адамант	500	14,10	08.июн.06	08.июн.06	05.июн.08	1,1	25,4				102,06	102,45								B-	
ГлМосСтрой	2 000	13,00	27.май.06	27.май.06	27.май.07	0,7	12,9	100,20	0,11	1 002 000	100,16	100,30	9,69		9,27	12,97	0,05			472	
ЛенСпецСМУ	1 000	12,00	26.окт.06	24.апр.08	22.апр.10	24,0	48,2	99,95	0,01	884 775	99,83	99,98	11,88			12,01	1,62			560	
ЛСР	1 000	11,00	21.сен.06	22.мар.07	20.мар.08	10,7	22,8				99,46	99,85								C+	
Миракс Групп	1 000	12,50	22.авг.06	22.авг.06	19.авг.08	3,6	27,9	101,25	-0,09	1 013	101,25	101,50	8,20	10,87	7,97	12,35	1,90			B-	408
ПИК-5	1 120	13,00	23.май.06	23.май.06	20.май.08	0,6	24,8	100,20	0,07	18 166 550	100,10	100,25	8,81		8,46	12,97	0,04			C	
Стройтрансгаз	3 000	9,60	28.июн.06		25.июн.08		26,0	101,66	0,43	111 604 033	101,32	101,99		8,91		9,44	1,86			236	
СУ-155	1 500	10,50	29.июн.06		30.мар.07		10,9													C+	
энергетика																					
Башкирэн-2	500	9,50	24.авг.06		22.фев.07		9,7	101,25	0,00	514 350				7,98	7,70	9,38	0,74			B	248
Башкирэн-3	1 500	8,56	03.июл.06		19.мар.09		34,9													B	
Ленэнерго	3 000	10,25	19.окт.06		19.апр.07		11,6	101,45	0,15	61 073 000	101,30	101,50		8,81	8,57	10,10	0,87			B-	
Мосэнерго-2	5 000	7,65	31.авг.06	23.фев.12	18.фев.16	70,6	119,2	99,26	0,57	1 985	99,03	99,55	7,96			7,71	4,41		B-/ruBBB+	151	
СвердлЭн	500	10,50	31.авг.06		01.мар.07		10,0				101,00	102,50								C	
Татэнерго	1 500	9,65	14.сен.06		13.мар.08		22,6	103,25	0,07	14 460 000	103,20	103,45		7,88		9,35	1,67			165	
Якутскэнерго	400	14,00	31.авг.06		31.авг.06		3,9													C+	
химия																					
Куйбышевгазот-2	2 000	8,80	08.сен.06		04.мар.11		58,8	100,16	0,11	28 019 202	100,00	100,25		8,95		8,79	3,72			B-	231
НИКОСХИМ	1 000	14,00	15.июн.06		14.дек.06		7,4	101,51	0,15	341 086	101,46										



Рынок рублевых облигаций

Выпуск	Объем выпуска, млн. руб.	Купонная ставка, %	Дата			Месяцев до		Цена	Изм.	Торговый объем, руб.	Котировки		Доходность, %				DVO1	Рейтинг		Сред. бл
			купона	оферты	погаш.	офрт.	погаш.				покупка	продажа	офрт.	погаш.	HPR	текущ.		S&P/M	Уралиб	
КОРПОРАТИВНЫЕ ОБЛИГАЦИИ (продолжение)																				
УВЗ	2 000	13,36	03.окт.06	08.окт.06	30.сен.08	5,2	29,3				101,85	102,45								
УВЗ-2	3 000	9,35	04.окт.06	03.окт.07	05.окт.10	17,2	53,8			10 060 000	100,51	100,80								
автопром																				
АвтоВАЗ-2	3 000	9,20	16.авг.06	14.фев.07	13.авг.08	9,5	27,7					101,85								
АвтоВАЗ-3	5 000	9,70	27.июн.06	27.июн.06	22.июн.10	1,7	50,3	100,34	0,04	58 236 678	100,27	100,39	7,26		7,05	9,67	0,14			230
ИжАвто	1 000	10,70	13.сен.06		14.мар.07		10,4	99,46	0,21	859 327	99,40	99,55		11,67	11,22	10,76	0,75			611
КамАЗ	1 200	6,00	12.май.06		11.ноя.06		6,3													
КамАЗ-2	1 500	8,45	22.сен.06	26.сен.08	17.сен.10	29,1	53,2					100,10								
РусАвтоФин	500	14,00	22.май.06		22.май.06		0,5	100,30	0,00	235 705	100,00	100,30		6,92	6,70	13,96	0,04			196
СОК-Авто	1 100	12,60	26.окт.06	26.окт.06	24.апр.08	5,8	24,0	100,05	0,25	3 152 556	100,00	100,05	12,86		12,45	12,59	0,42			767
СС-Авто	1 500	11,25	27.июл.06	25.янв.07	21.янв.10	8,8	45,2	102,40	0,10	2 048			7,89		7,52	10,99	0,68			246
производство																				
Арнест	600	10,30	25.окт.06	25.апр.07	29.апр.09	11,8	36,3													
АЦБК	500	13,50	08.июн.06		07.сен.06		4,1				101,15	101,74								
АЦБК-Инвест-2	500	11,80	23.май.06	21.ноя.06	20.май.08	6,6	24,8													
Волга	1 500	12,00	12.сен.06		13.мар.07		10,4													
ГОТЭК	550	12,50	06.июн.06		06.июн.06		1,0			3 522 785	100,26	102,00								
ГОТЭК-2	1 500	9,90	22.июн.06	23.июн.06	18.июн.09	1,6	38,0			199 900	98,90	99,95								
ЛОМО-2	700	14,20	11.июл.06		11.июл.06		2,2	100,51	0,09	508 580	100,50	100,72		11,33	10,84	14,13	0,17			636
ОМК	3 000	9,20	08.июн.06		12.июн.08		25,6													
Росконтракт	700	11,70	06.июн.06	05.сен.06	04.сен.07	4,1	16,2					99,55								
РусТекстиль	500	18,80	12.сен.06		12.сен.06		4,3	102,71	0,24	221 850	102,60	102,94		10,92	10,56	18,30	0,34			585
РусТекстиль-2	1 000	12,75	07.сен.06		05.мар.09		34,5	99,64	0,11	6 561 582	99,65	99,75		13,35		12,80	1,64			702
РусТекстиль-3	1 200	12,00	24.окт.06	01.ноя.07	20.окт.09	18,1	42,1					98,50								
СалаватСтекло	750	11,60	26.сен.06	26.сен.06	25.мар.08	4,8	23,0													
СалаватСтекло-2	1 200	9,28	01.ноя.06	31.окт.07	28.окт.09	18,1	42,4			2 986 500		100,00								
СвобСокол	600	13,55	25.май.06	25.май.06	22.ноя.07	0,6	18,8					99,65								
СЗЛК	300	13,90	13.июл.06		12.июл.06		2,3	100,30	0,25	277 834	100,34	100,45		12,32	11,75	13,86	0,17			735
ТМК	2 000	10,30	20.окт.06		20.окт.06		5,6					101,10								
ТМК-2	3 000	10,09	26.сен.06	27.мар.07	24.мар.09	10,8	35,1	101,93	-0,02	15 075 800	101,90	102,00	7,94		7,69	9,90	0,83			235
ТМК-3	5 000	7,95	22.авг.06	19.фев.08	15.фев.11	21,8	58,2	99,85	0,10	43 911 998	99,70	99,90	8,19			7,96	1,58			200
ЧТПЗ	3 000	9,50	21.июн.06	18.июн.08	16.июн.10	25,8	50,1	102,45	-0,16	19 534 283	102,37	102,80	8,38			9,27	1,87			185
ЯТХ	1 000	12,00	27.окт.06	27.окт.06	24.окт.08	5,8	30,1					99,90	100,19							
финансы																				
Газбанк	750	11,00	23.май.06	21.ноя.06	25.ноя.08	6,6	31,1	100,45	0,00	9 041	100,45	100,60	10,36		9,65	10,95	0,50			511
Газпромбанк	5 000	7,10	03.авг.06		27.янв.11		57,6													
Зенит	1 000	8,00	22.сен.06		24.мар.07		10,7	99,91	0,01	109 901	99,91	100,10		8,25	8,03	8,01	0,80			267
Зенит-2	2 000	8,39	16.авг.06		16.фев.09		33,9			9 990 000	99,70	99,90								
Импэксбанк-2	1 000	7,50	20.окт.06	21.апр.07	20.апр.08	11,7	23,8					100,00	100,50							
КИТ Финанс	2 000	10,50	17.июн.06	22.дек.06	18.дек.08	7,7	31,9	100,35	0,04	20 071 850	100,30	100,40	10,11		9,51	10,46	0,57			477
МастерБанк-2	1 000	12,75	26.май.06	26.май.06	23.май.08	0,7	24,9					100,13	100,30							
МИА-2	1 000	9,50	09.май.06	06.фев.07	09.авг.08	9,2	27,5													
МИА-3	1 500	9,40	01.июн.06	30.авг.07	23.фев.12	16,0	70,6													
МКБ	500	10,50	26.июл.06	19.май.06	25.апр.07	0,4	11,8	100,33	0,08	3 010 000		100,70	21,68	10,53	19,69	10,47	0,03			1672
ММБ-1	1 000	8,30	15.авг.06		13.фев.07		9,4													
МОИА	1 500	9,00	21.июн.06	21.июн.06	21.дек.10	1,5	56,3													
Росбанк	3 000	9,25	15.авг.06	14.фев.07	15.фев.09	9,5	33,9			709 800 000	101,34	101,49								
РСХБанк	3 000	7,50	07.июн.06	06.дек.06	04.июн.08	7,1	25,3					104,50								
РТК Лиз-4	2 250	8,80	10.окт.06		08.апр.08		23,4			2 812 600	100,30	100,69								
РусСтанд-2	1 000	14,00	14.июн.06		14.июн.06		1,3					100,63	101,40							
РусСтанд-3	2 000	8,40	23.авг.06	01.сен.06	22.авг.07	3,9	15,8					100,01								
РусСтанд-4	3 000	8,25	01.сен.06		03.мар.08		22,2	99,95	0,00	8 996	99,87			8,44		8,25	1,60			223
РусСтанд-5	5 000	7,60	14.сен.06	15.мар.07	09.сен.10	10,4	52,9													
РусСтанд-6	6 000	8,10	16.авг.06	23.авг.07	09.фев.11	15,8	58,0													
ХКФ-2	3 000	8,50	16.май.06	16.май.06	11.май.10	0,3	48,9													
ХКФ-3	3 000	8,25	22.июн.06	22.мар.07	16.сен.10	10,7	53,1	99,97	0,07	10 421 873	99,90		8,54		8,21	8,25	0,79			297



Рынок рублевых облигаций

Выпуск	Объем выпуска, млн. руб.	Купонная ставка, %	Дата			Месяцев до		Цена	Изм.	Торговый объем, руб.	Котировки		Доходность, %				DVO1	Рейтинг	Сред. бл	
			купона	оферты	погаш.	оферты	погаш.				покупка	продажа	оферты	погаш.	HPR	текущая				
МУНИЦИПАЛЬНЫЕ ОБЛИГАЦИИ																				
Башкортостан-4	500	8,02	14.сен.06		13.сен.07		16,5	100,10	-0,95	516 532	100,30				8,09		8,01	1,22	BB/Baa1	215
Белг обл-31001	2 000	8,38	17.май.06		10.ноя.10		55,0													
Волг обл	600	13,00	15.июн.06		11.июн.09		37,7				106,05	107,00								
Волг обл-2	700	6,48	22.июн.06		17.июн.10		50,1				106,50	108,25								
Воронеж обл-2	500	13,00	16.июн.06		18.июн.09		38,0				113,50	114,27								
Иркут обл	800	10,50	20.июл.06		22.июл.07		14,7	101,70	0,10	3 712 594	101,70	101,80		7,89		10,32	0,66	B+	218	
Иркут обл-2	1 050	10,00	06.июн.06		07.сен.06		4,1	101,15	0,21	3 641 369	100,90	101,00		6,70	6,44	9,89	0,32	B+	164	
Ирк обл31-1	1 500	10,00	22.июн.06		17.дек.09		44,0				102,75	103,25							B+	
Ирк обл31-2	900	8,50	25.окт.06		23.окт.08		30,0	100,70	-0,15	4 028 000	100,55	100,70		7,69		8,44	1,31	B+	146	
Коми-5	500	14,00	24.июн.06		24.дек.07		19,9				110,10	110,49							-/Ba3	
Коми-6	700	14,00	14.окт.06		14.окт.10		54,1	116,17	-2,43	406 580	115,72	119,70		8,08		12,05	3,85	-/Ba3	146	
Коми-7	1 000	12,00	23.май.06		22.ноя.13		91,9				106,90	110,27							-/Ba3	
Коми-8	1 000	9,00	05.сен.06		03.дек.15		116,6	99,50	-0,38	74 625		99,50		7,78		9,05	6,00	-/Ba3	102	
Костром обл-4	800	12,00	13.июн.06		11.мар.08		22,5													
Красноярск-4	630	12,50	27.июл.06		27.окт.06		5,8	102,78	0,08	2 209 675	102,65	102,80		6,69	6,47	12,16	0,45		149	
Крас край-3	3 000	7,00	04.окт.06		01.окт.08		29,3			53 495 100	98,90	99,19								
Краснод край	605	10,50	16.май.06		15.май.07		12,5												B+/ruA+	
Лен обл-2	800	14,01	14.июн.06		08.дек.10		55,9												B+/ruA+	
Лен обл-3	1 300	13,50	16.июн.06		05.дек.14		104,5				125,00	134,89							B+/ruA+	
Москва-32	4 000	10,00	25.май.06		25.май.06		0,6				100,21	100,27							BBB/Baa2	
Москва-35	4 000	10,00	18.июн.06		18.июн.06		1,4				100,31	100,70							BBB/Baa2	
Москва-37	4 000	10,00	23.июн.06		23.сен.06		4,7				101,10	105,00							BBB/Baa2	
Москва-27	4 000	15,00	20.июн.06		20.дек.06		7,6												BBB/Baa2	
Москва-31	5 000	10,00	20.июн.06		20.май.07		12,6				100,05	104,40							BBB/Baa2	
Москва-42	3 000	10,00	13.май.06		13.авг.07		15,5												BBB/Baa2	
Москва-40	5 000	10,00	26.июл.06		26.окт.07		17,9												BBB/Baa2	
Москва-43	5 000	10,00	17.май.06		17.май.08		24,7	107,20	-0,10	983 024	107,26	107,50		6,35		9,33	1,89		BBB/Baa2	-2
Москва-29	5 000	10,00	05.июн.06		05.июн.08		25,4				102,00	110,00							BBB/Baa2	
Москва-36	3 900	10,00	16.июн.06		16.дек.08		31,8	109,00	-0,23	10 900 000	108,80	109,05		6,31		9,17	2,44		BBB/Baa2	-30
Москва-47	5 000	10,00	28.июл.06		28.апр.09		36,3												BBB/Baa2	
Москва-41	5 000	10,00	30.июл.06		30.июл.10		51,5												BBB/Baa2	
Москва-38	5 000	10,00	26.июн.06		26.дек.10		56,5	113,11	-0,05	11 331 131	113,20	113,35		6,78		8,84	4,12		BBB/Baa2	13
Москва-39	4 800	10,00	21.июл.06		21.июл.14		99,9	110,05	0,24	12 215 510	109,95	110,05		6,95		9,09	6,24		BBB/Baa2	31
Москва-44	5 000	10,00	24.июн.06		24.июн.15		111,2	109,90	0,16	21 975 000	109,80	109,95		6,96		9,10	6,73		BBB/Baa2	18
Моск обл-3	4 000	11,00	20.авг.06		19.авг.07		15,7				105,25	105,45							BB/ruAA/Baa3	
Моск обл-4	9 600	11,00	25.июл.06		21.апр.09		36,0	110,88	0,26	106 357 647	110,81	110,90		7,09		9,92	2,68		3B/ruAA/Baa3	52
Моск обл-5	12 000	10,00	03.окт.06		30.мар.10		47,5	107,69	0,18	74 486 362	107,46	107,75		7,25		9,29	2,72		3B/ruAA/Baa3	77
Моск обл-6	12 000	9,00	24.окт.06		19.апр.11		60,3	106,40	0,06	14 204 945	106,40	106,50		7,57		8,46	4,09		3B/ruAA/Baa3	96
Нижегор обл-1	1 000	11,80	02.авг.06		01.ноя.06		6,0	102,20	-0,14	54 166	102,01	102,45		7,39	7,15	11,55	0,46			218
Нижегор обл-2	2 500	10,24	02.ноя.06		02.ноя.08		30,4	105,08	0,13	3 992 900	104,80	105,07		7,16		9,74	1,65			82
Новосибирск-2	1 500	12,00	06.июн.06		07.дек.06		7,2				102,70	103,10								
Новосибирск-3	1 000	13,00	12.июл.06		14.июл.09		38,8	113,80	0,00	192 322	113,30	113,80		7,59		11,42	2,92			101
Новосиб обл	1 500	13,50	27.июл.06		27.июл.06		2,7	101,49	0,05	100 478	101,31	101,65		6,93	6,75	13,30	0,21			196
Новосиб обл-2	2 000	13,30	01.июн.06		29.ноя.07		19,1	108,50	1,79	11 935	108,50	110,00		7,71		12,26	1,46			166
Самар обл-1	1 185	12,00	04.июл.06		04.июл.06		2,0												BB-/ruAA-/Baa2	
Самар обл-2	1 500	6,82	15.июн.06		09.сен.10		52,9												BB-/ruAA-/Baa2	
Твер Обл-2	600	16,90	25.май.06		23.ноя.06		6,7				104,50	106,00								
Твер Обл-3	800	7,95	01.июн.06		30.ноя.08		31,3				100,01	100,40								
Томск	300	12,00	25.май.06		22.ноя.07		18,8													
Томск обл-1	500	11,00	27.июл.06		27.июл.06		2,7				100,12	101,10							ruA	
Томск обл-2	600	11,00	13.окт.06		13.окт.07		17,5				104,50	104,95							ruA	
Удмуртия	1 000	8,20	27.июн.06		27.дек.08		32,2	100,87	0,07	1 796 495	100,85	101,00		7,98		8,13	2,28			139
Уфа-3	400	10,03	18.июл.06		18.июл.06		2,4												B+/ruA+	
Уфа-4	500	10,03	06.июн.06		03.июн.08		25,3				104,15	104,39							B+/ruA+	
Хаб край-5	700	10,00	05.июл.06		05.окт.06		5,1				101,35	101,60								
ХМАО-2	3 000	12,00	28.май.06		27.май.08		25,1												BB/ruAA	
Чувашия-2	500	9,00	12.июл.06		13.апр.07		11,4				101,65	101,80								
Чувашия-4	750	12,33	26.сен.06		27.мар.09		35,2				113,40	113,65								
Якутия-3	800	12,00	20.июн.06		17.июн.08		25,8				108,90	109,20							ruA	
Якутия-5	2 000	9,00	20.июл.06		21.апр.07		11,7	101,34	0,04	7 296 800	101,19	101,35		7,21	6,96	8,88	0,88		ruA	156
Якутия-25006	2 000	10,00	18.май.06		13.май.10		48,9	108,00	0,15	648 000	107,60	108,10		7,53		9,26	2,97		ruA	93
Якутия-35001	2 500	7,95	20.июл.06		11.апр.13		84,4	100,92	0,04	1 311 960	100,80	100,92		7,98		7,88	4,47		ruA	150
ЯНАО	1 800	11,00	05.авг.06		03.авг.08		27,3												BB-/ruAA-	
Яросл обл-2	1 000	13,28	04.июл.06		03.июл.07		14,1				106,50	107,00								
Яросл обл-3	1 000	12,00	18.май.06		17.ноя.06		6,5													
Яросл обл-4	1 000	11,00	24.май.06		26.май.09		37,2	108,25	-0,25											

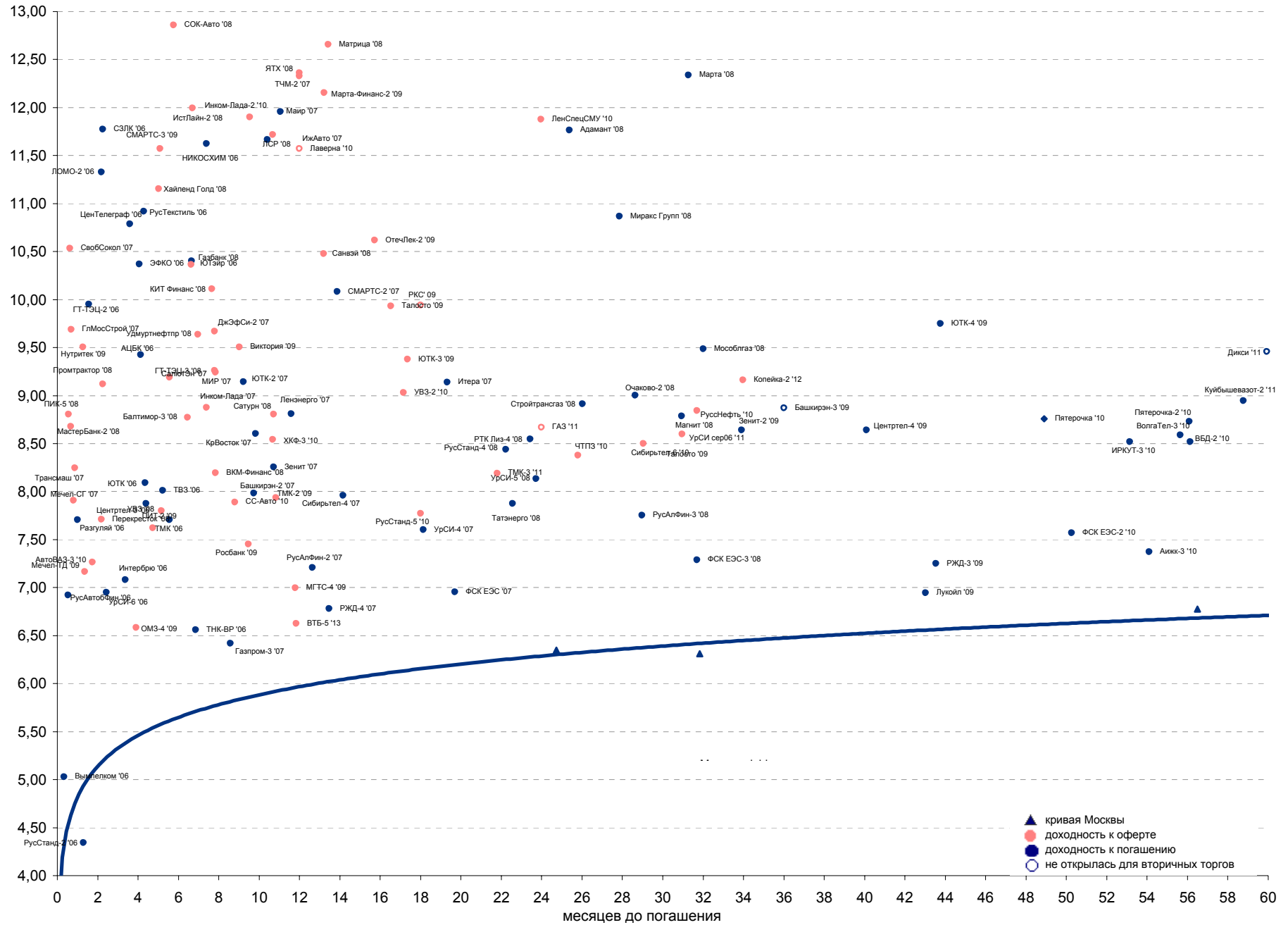


Рынок рублевых облигаций

Выпуск	Объем, тыс. ед.	Купон	Дата погашения	Дата след. Купона	Цена закрытия	Изменение, %	Доходность, %		Спрэд к индикатору, б.п.	Мод. дюрация
							погашения	текущая		
СУВЕРЕННЫЕ ОБЛИГАЦИИ										
Россия '07	\$ 2 400 000	10,00	26.06.2007	26.06.2006	104,69	-0,11	5,59	9,55	56,0	1,02
Россия '10	\$ 2 767 442	8,25	31.03.2010	30.09.2006	105,01	0,01	6,76	7,86	176,7	3,27
Россия '18	\$ 3 466 671	11,00	24.07.2018	24.07.2006	140,89	-0,15	6,18	7,81	95,1	7,42
Россия '28	\$ 2 500 000	12,75	24.06.2028	24.06.2006	173,64	-0,25	6,45	7,34	115,3	10,06
Россия '30	\$ 18 400 000	5,00	31.03.2030	30.09.2006	107,82	-0,15	6,19	4,64	105,9	7,48
МинФин V	\$ 2 837 000	3,00	14.05.2008	14.05.2007	94,85	0,00	5,81	3,16	77,3	1,86
МинФин VI	\$ 1 750 000	3,00	14.05.2006	14.05.2006	99,92	0,03	16,03	3,00	1116,2	0,01
МинФин VII	\$ 1 750 000	3,00	14.05.2011	14.05.2007	87,75	-0,22	5,90	3,42	87,4	4,43
МинФин VIII	\$ 1 322 000	3,00	14.11.2007	14.11.2006	97,33	-0,04	4,87	3,08	-16,2	1,44
Aries '07	eur 2 000 000	6,18	25.10.2007	25.10.2006	104,22	-0,02	3,35	5,93		0,46
Aries '09	eur 1 000 000	7,75	25.10.2009	25.10.2006	111,30	-0,14	4,15	6,96	-83,8	2,94
Aries '14	\$ 2 435 500	9,60	25.10.2014	25.10.2006	123,84	-0,23	5,96	7,75	83,3	6,04
МУНИЦИПАЛЬНЫЕ ОБЛИГАЦИИ										
Москва '11	eur 374 000	6,45	12.10.2011	12.10.2006	108,22	-0,04	5,68	5,96	-22,5 / 64,9	5,04
КОРПОРАТИВНЫЕ ОБЛИГАЦИИ										
АЛРОСА '08	\$ 500 000	8,13	06.05.2008	06.11.2006	104,45	-0,14	5,71	7,78	-29,5 / 69,5	1,81
АЛРОСА '14	\$ 500 000	8,88	17.11.2014	17.05.2006	113,05	-0,09	6,83	7,85	43,5 / 177,2	5,87
Альфа-Банк '07	\$ 150 000	7,75	09.02.2007	09.08.2006	100,93	-0,03	6,42	7,68	82,5 / 138,5	0,69
Банк Москвы '09	\$ 250 000	8,00	28.09.2009	28.09.2006	103,95	-0,05	6,67	7,70	9,8 / 167,6	2,90
Банк Москвы '10	\$ 300 000	7,38	26.11.2010	26.05.2006	102,22	-0,02	6,80	7,21	9,9 / 178,8	3,69
БВД '08	\$ 150 000	8,50	21.05.2008	21.05.2006	102,23	0,02	7,29	8,31	131,4 / 227,7	1,76
ВТБ '08	\$ 550 000	6,88	11.12.2008	11.06.2006	102,05	-0,05	6,00	6,74	-23,7 / 100,0	2,27
ВТБ '11	\$ 450 000	7,50	12.10.2011	12.10.2006	105,00	-0,07	6,39	7,14	-30,2 / 136,8	3,72
ВТБ '15	\$ 750 000	6,32	04.02.2015	04.08.2006	100,14	-0,04	6,27	6,31	27,6 / 190,8	3,22
ВТБ '35	\$ 1 000 000	6,25	30.06.2035	30.06.2006	98,38	-0,06	6,37	6,35	-7,8 / 107,5	6,69
Вымпелком '09	\$ 450 000	10,00	16.06.2009	16.06.2006	107,71	-0,05	7,17	9,28	77,9 / 217,3	2,55
Вымпелком '10	\$ 300 000	8,00	11.02.2010	11.08.2006	101,95	0,00	7,39	7,85	70,2 / 238,3	3,13
Вымпелком '11	\$ 300 000	8,38	22.10.2011	22.10.2006	103,60	-0,05	7,55	8,08	94,2 / 252,9	4,31
Газпром '07	\$ 500 000	9,13	25.04.2007	25.10.2006	103,08	-0,03	5,72	8,85	13,1 / 69,1	0,90
Газпром '09	\$ 700 000	10,50	21.10.2009	21.10.2006	114,06	-0,10	5,91	9,21	-84,4 / 92,2	2,90
Газпром '10	eur 1 000 000	7,80	27.09.2010	27.09.2006	112,54	-0,08	4,56	6,93	-219,7 / -43,1	3,58
Газпром '13	\$ 1 750 000	9,63	01.03.2013	01.09.2006	117,83	-0,18	6,35	8,17	-40,6 / 132,3	5,04
Газstream '13	\$ 646 500	5,63	22.07.2013	22.07.2006	98,63	-0,09	5,86	5,70	-55,2 / 83,2	5,73
Газпром '15	eur 1 000 000	5,88	01.06.2015	01.06.2006	104,58	-0,15	5,23	5,62	-106,3 / 9,5	6,60
Газпром '20	\$ 1 250 000	7,20	01.02.2020	01.08.2006	103,99	-0,05	6,75	6,92	0,0 / 161,7	4,10
Газпром '34	\$ 1 200 000	8,63	28.04.2034	28.10.2006	120,67	-0,22	6,94	7,15	48,9 / 180,8	11,79
Газпромбанк '08	\$ 1 050 000	7,25	30.10.2008	30.10.2006	102,30	0,03	6,22	7,09	0,7 / 121,8	2,22
Газпромбанк '15	\$ 1 000 000	6,50	23.09.2015	23.09.2006	95,57	0,21	7,16	6,80	86,5 / 202,3	6,79
Евраз '06	\$ 175 000	8,88	25.09.2006	25.09.2006	100,89	-0,01	6,27	8,80	-976,2 / 149,0	0,35
Евраз '09	\$ 300 000	10,88	03.08.2009	03.08.2006	109,48	-0,05	7,49	9,93	105,9 / 250,4	2,65
Евраз '15	\$ 750 000	8,25	10.11.2015	10.11.2006	100,41	-0,06	8,19	8,22	189,7 / 305,5	6,49
Зенит '06	\$ 125 000	9,25	12.06.2006	12.06.2006	100,19	0,00	6,48	9,23	89,2 / 145,1	0,08
МБРР '08	\$ 150 000	8,63	03.03.2008	03.09.2006	100,77	0,00	8,14	8,56	224,3 / 312,6	1,61
МДМ-Банк '06	\$ 200 000	9,38	23.09.2006	23.09.2006	100,73	0,05	6,86	9,31	198,9 / 182,9	0,35
Мегафон '09	\$ 375 000	8,00	10.12.2009	10.06.2006	101,43	-0,05	7,53	7,89	93,3 / 254,8	2,96
ММК '08	\$ 300 000	8,00	21.10.2008	21.10.2006	101,06	-0,02	7,51	7,92	132,5 / 250,7	2,17
МТС '08	\$ 400 000	9,75	30.01.2008	30.07.2006	104,94	-0,04	6,63	9,29	104,1 / 164,2	1,53
МТС '10	\$ 400 000	8,38	14.10.2010	14.10.2006	103,31	-0,10	7,48	8,11	53,4 / 245,5	3,63
МТС '12	\$ 400 000	8,00	28.01.2012	28.07.2006	101,52	-0,02	7,66	7,88	106,8 / 263,5	4,42
НИКойл '07	\$ 150 000	9,00	19.03.2007	19.09.2006	101,37	-0,03	7,28	8,88	168,6 / 224,6	0,79
НОМОС '07	\$ 125 000	9,13	13.02.2007	13.08.2006	101,38	-0,05	7,16	9,00	157,3 / 213,2	0,70
Норникель '09	\$ 500 000	7,13	30.09.2009	30.09.2006	100,92	-0,04	6,81	7,06	22,7 / 182,2	2,94
Петрокоммерц '07	\$ 120 000	9,00	09.02.2007	10.08.2006	101,65	-0,03	6,63	8,85	104,0 / 159,9	0,69
Промсвбанк '06	\$ 200 000	10,25	27.10.2006	27.10.2006	101,31	-0,03	7,20	10,12	-883,2 / 227,5	0,44
Промстройбанк '08	\$ 300 000	6,88	29.07.2008	29.07.2006	100,83	-0,02	6,46	6,82	36,9 / 147,0	1,98
Промстройбанк '15	\$ 400 000	6,20	29.09.2015	29.09.2006	97,48	0,01	6,87	6,36	18,3 / 184,2	3,74
РБР '08	\$ 170 000	6,50	11.08.2008	11.08.2006	99,97	-0,04	6,51	6,50	39,7 / 151,8	2,02
Росбанк '09	\$ 300 000	9,75	24.09.2009	24.06.2006	104,53	-0,18	8,19	9,33	143,6 / 316,2	1,97
Роснефть '06	\$ 150 000	12,75	20.11.2006	20.05.2006	103,64	-0,02	5,47	12,30	-1056,7 / 59,5	0,47
РусСтандарт '07	\$ 300 000	8,75	14.04.2007	14.10.2006	101,38	-0,03	7,15	8,63	124,5 / 211,8	0,86
РусСтандарт '08	\$ 300 000	8,13	21.04.2008	21.10.2006	100,44	0,00	7,87	8,09	189,9 / 285,6	1,75
Сбербанк '15	\$ 1 000 000	6,23	11.02.2015	11.08.2006	99,47	-0,07	6,39	6,26	-37,2 / 125,7	3,24
Северсталь '09	\$ 325 000	8,63	24.02.2009	24.08.2006	102,85	-0,06	7,46	8,39	115,7 / 246,4	2,40
Северсталь '14	\$ 375 000	9,25	19.04.2014	19.10.2006	107,87	-0,04	7,89	8,58	146,8 / 276,3	5,62
Сибкакадембанк '08	\$ 175 000	9,75	19.05.2008	19.05.2006	102,45	0,00	8,40	9,52	244,3 / 338,6	1,72
Сибнефть '07	\$ 400 000	11,50	13.02.2007	13.08.2006	104,00	-0,05	5,90	11,06	31,3 / 87,2	0,70
Сибнефть '09	\$ 500 000	10,75	15.01.2009	15.07.2006	111,17	-0,08	6,14	9,67	54,6 / 110,5	2,26
Синек '15	\$ 250 000	7,70	03.08.2015	03.08.2006	99,66	-0,24	7,75	7,73	120,3 / 261,8	4,76
Система '08	\$ 350 000	10,25	14.04.2008	14.10.2006	105,84	0,00	6,93	9,68	134,2 / 194,3	1,72
Система '11	\$ 350 000	8,88	28.01.2011	28.07.2006	103,64	0,00	7,93	8,56	123,5 / 291,6	3,72
ТНК '07	\$ 700 000	11,00	06.11.2007	06.11.2006	106,84	-0,03	6,08	10,30	48,8 / 104,7	1,36
Уралсиб '06	\$ 140 000	8,88	06.07.2006	06.07.2006	100,27	0,00	6,70	8,85	-933,2 / 183,0	0,14
ХКФ '08	\$ 150 000	9,13	04.02.2008	04.08.2006	101,71	-0,03	8,02	8,97	216,5 / 300,5	1,53

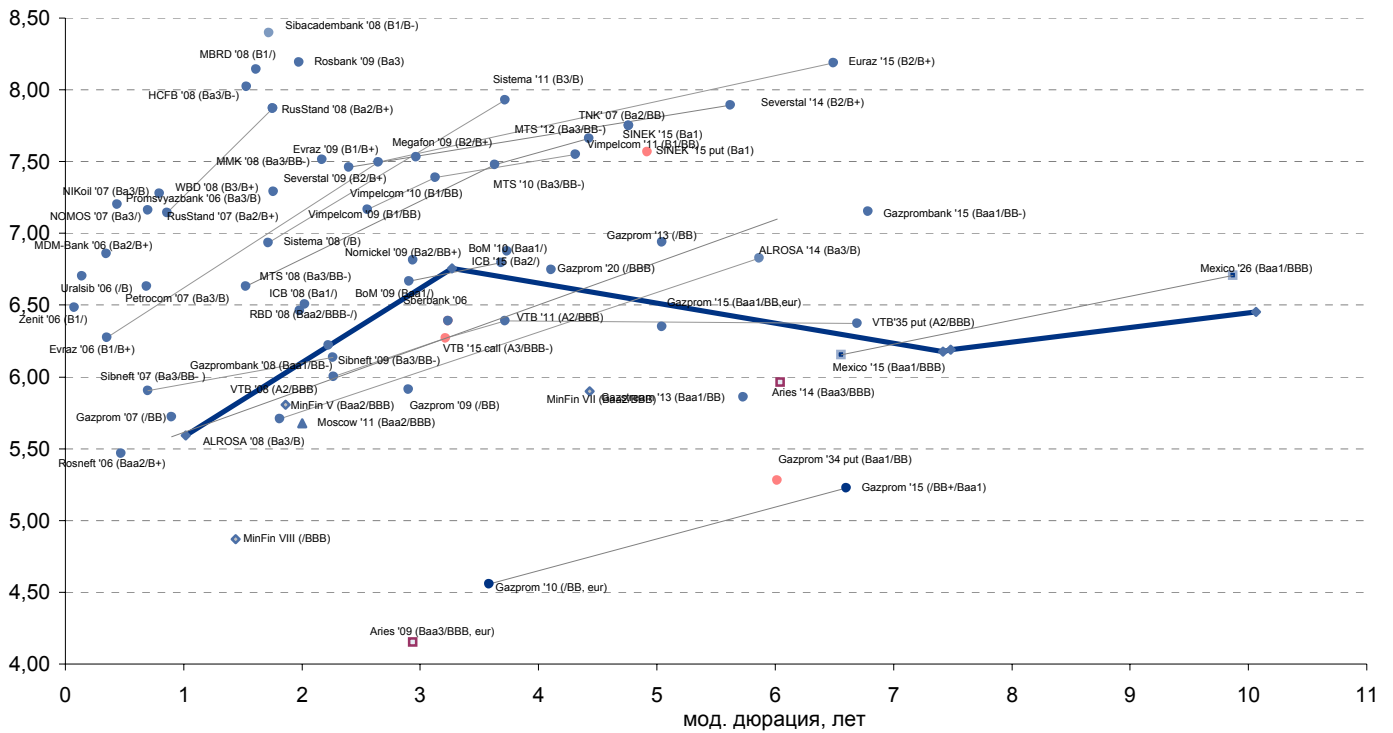


Рынок корпоративных облигаций

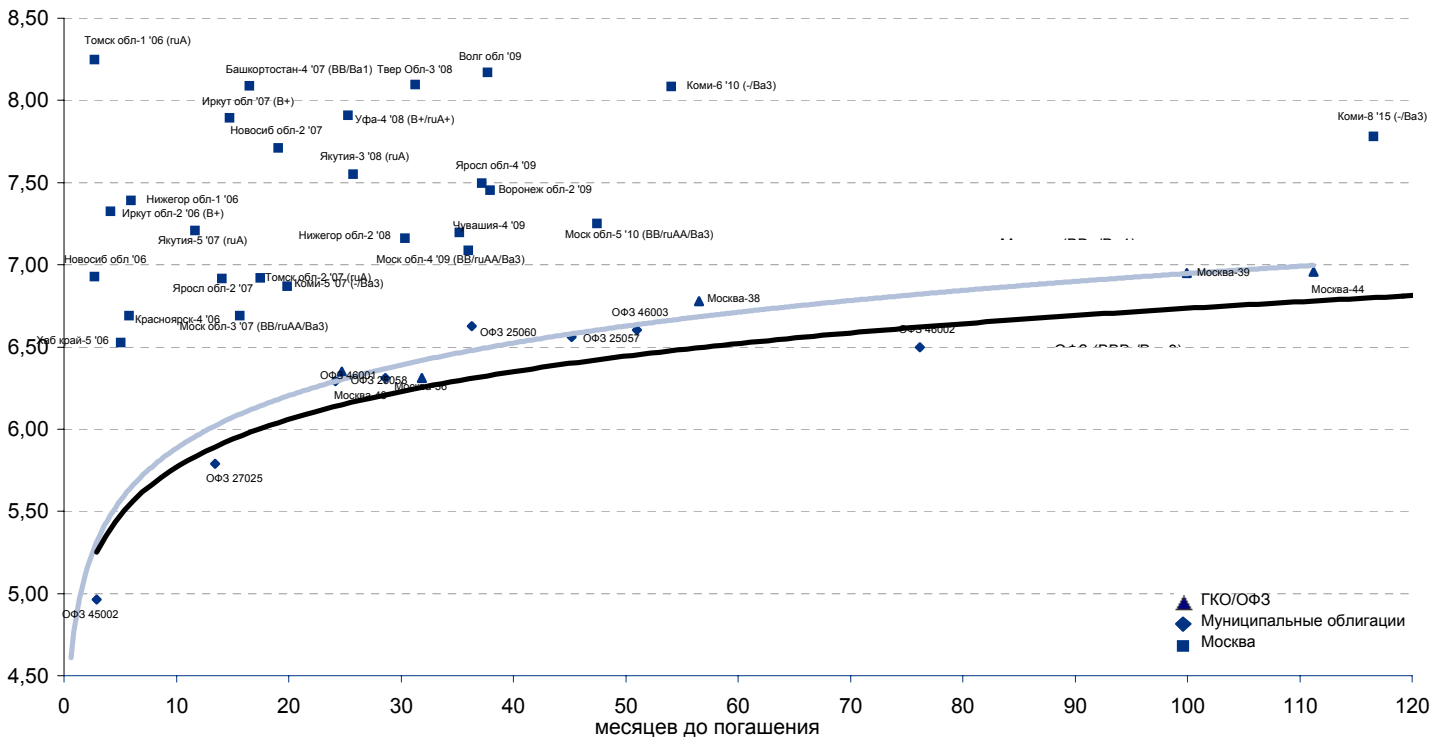




Рынок внешних долгов (по дюрации обязательств)



Рублевые муниципальные облигации



Планируемые размещения

Дата	Выпуск	Организаторы	Объем размещ	Параметры	Оферта
17 май 06	Собинбанк	Ренессанс	2 000	3 года	1,5 года
18 май 06	Монетка-Финанс	Тройка Диалог	1 000	3 года	1,5 года
Итого:			3 000		



Бизнес-блок операций с долговыми инструментами

Исполнительный директор, руководитель бизнес-блока

Александр Пугач, apugach@uralsib.ru

Сергей Шемардов, клиентский менеджер, she_sa@uralsib.ru
Елена Довгань, клиентский менеджер, dov_en@uralsib.ru
Анна Карпова, клиентский менеджер, kar_am@uralsib.ru
Татьяна Архипова, клиентский менеджер, tarkhipova@uralsib.ru

Андрей Борисов, трейдер, bor_av@uralsib.ru
Чалов Вячеслав, трейдер, chalovVG@uralsib.ru
Борис Гинзбург, руководитель управления анализа
долговых инструментов, bginzburg@uralsib.ru
Анастасия Залесская, ст. аналитик, zal_av@uralsib.ru

Управление рынков долгового капитала

Руководитель управления

Дмитрий Волков, vda@uralsib.ru

Илья Зимин, директор, zimin@uralsib.ru
Гузель Тимошкина, ст. специалист, tim_gg@uralsib.ru

Дарья Сонюшкина, ст. специалист, son_da@uralsib.ru

Аналитическое управление

Руководитель управления

Петру Вадува, vad_pe@uralsib.ru

Заместитель руководителя управления

Константин Чернышев, che_kb@uralsib.ru

Стратегия

Петру Вадува, руководитель управления, vad_pe@uralsib.ru
Владимир Савов, ст. аналитик, sav_vn@uralsib.ru
Мария Плотникова, аналитик, plo_my@uralsib.ru
Наталья Майорова, аналитик, mai_ng@uralsib.ru

Металлургия/Машиностроение

Вячеслав Смольянинов, ст. аналитик, smo_vb@uralsib.ru
Кирилл Чуйко, аналитик, chu_ks@uralsib.ru

Телекоммуникации

Константин Чернышев, ст. аналитик, che_kb@uralsib.ru
Станислав Юдин, аналитик, yud_sa@uralsib.ru

Нефть и газ / Энергетика

Каюс Рапану, ст. аналитик, rap_ca@uralsib.ru
Алексей Кормщиков, аналитик, kor_an@uralsib.ru
Матвей Тайц, аналитик, tai_ma@uralsib.ru
Анна Юдина, аналитик, udi_an@uralsib.ru

Банки

Владимир Савов, ст. аналитик, sav_vn@uralsib.ru

Потребительский сектор

Марат Ибрагимов, ст. аналитик, ibr_my@uralsib.ru

Экономика России

Владимир Тихомиров, ст. экономист, tih_vi@uralsib.ru

Редактирование/Полиграфия/Перевод

Марк Брэдфорд, ст. редактор (англ. яз.),
bra_ms@uralsib.ru

Кристофер Роуз, редактор (англ. яз.),
ros_ch@uralsib.ru

Юлия Прокопенко, ст. редактор,
pro_ja@uralsib.ru

Андрей Пятигорский, ст. редактор,
pya_ae@uralsib.ru

Юлия Крючкова, переводчик/редактор, kru_jo@uralsib.ru

Интернет / Базы данных

Кирилл Братанич, специалист, bra_kv@uralsib.ru

Настоящий бюллетень предназначен исключительно для информационных целей. Ни при каких обстоятельствах этот бюллетень не должен использоваться или рассматриваться как oferta или предложение делать ofertas. Несмотря на то, что данный материал был подготовлен с максимальной тщательностью, УРАЛСИБ не дает никаких прямых или косвенных заверений или гарантий в отношении достоверности и полноты включенной в бюллетень информации. Ни УРАЛСИБ, ни агенты компании или аффилированные лица не несут никакой ответственности за любые прямые или косвенные убытки от использования настоящего бюллетеня или содержащейся в нем информации.

Все права на бюллетень принадлежат ООО «УРАЛСИБ Кэпитал», и содержащаяся в нем информация не может воспроизводиться или распространяться без предварительного письменного разрешения. © УРАЛСИБ 2005